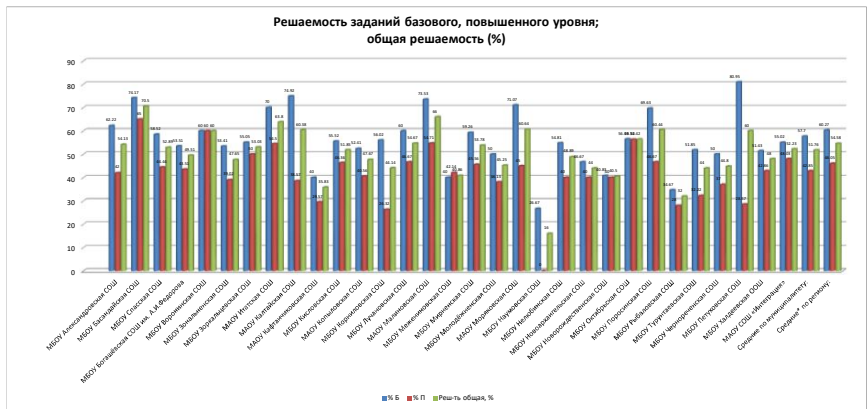
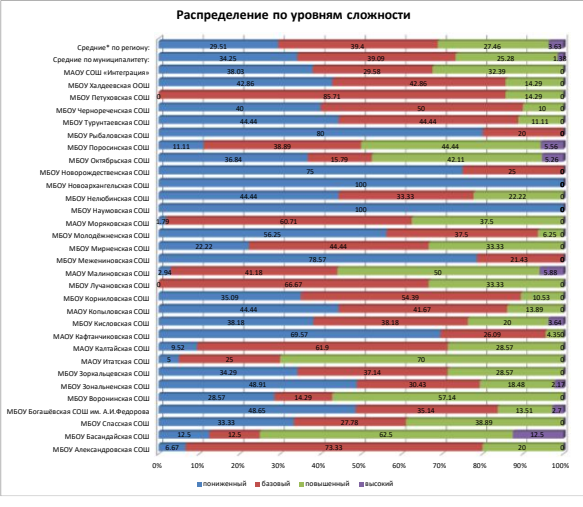
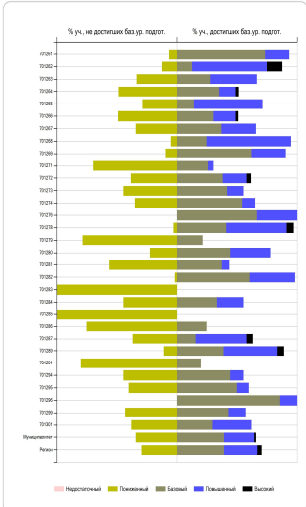


Статистика результатов по ОУО

Муниципалитет:	(17) Тюменский район				Статистика результатов по ОУО													
	Муниципалитет				14.11.2020					14.12.2020								
	Учитель	% В	Решить общим, %	Всего балл	Учитель	% В	Решить общим, %	Всего балл	Учитель	% В	Решить общим, %	Всего балл	Учитель	% В	Решить общим, %	Всего балл		
МБОУ Александровская СОШ	15	62,22	82	11,53	10	6,67	11,53	12,50	0	0	0	0	0	0	0	0		
МБОУ Александровская СОШ им. А.А.Федорова	3	46,43	41,41	11,65	1	33,33	11,65	12,50	0	0	0	0	0	0	0	0		
МБОУ Александровская СОШ им. А.А.Федорова	37	53,51	43,51	12,38	49	51,05	43,51	48,60	0	0	18	48,60	15	35,14	5	13,51	1	2,17
МБОУ Александровская СОШ	2	60	60	16	60	60	16	16,67	0	0	2	28,57	1	12,50	4	57,14	0	0
МБОУ Александровская СОШ	15	52,67	48,67	11,90	10	66,67	11,90	12,50	0	0	42	48,60	20	47,62	17	38,46	2	2,17
МБОУ Александровская СОШ	15	55,65	50	11,20	10	66,67	11,20	12,50	0	0	12	14,29	13	17,14	10	28,57	0	0
МБОУ Александровская СОШ	20	70	70	15,99	60,5	60,5	16	16,67	0	0	1	9,52	3	28	14	70	0	0
МБОУ Александровская СОШ	21	24,92	25,24	15,10	60,36	60,36	15,10	15,10	0	0	-2	-2,38	11	61,9	6	28,57	0	0
МБОУ Александровская СОШ	23	48	29,87	14,80	18,81	18,81	14,80	16,67	0	0	16	69,57	10	36,69	1	4,35	0	0
МБОУ Александровская СОШ	14	45,71	46,06	12,96	15,85	15,85	12,96	14,29	0	0	22	38,10	21	36,76	11	28	2	3,64
МБОУ Александровская СОШ	16	52,41	40,56	11,92	17,67	17,67	11,92	14,29	0	0	16	44,44	15	41,67	5	13,59	0	0
МБОУ Александровская СОШ	37	58,65	36,32	12,22	14,14	14,14	12,22	14,29	0	0	20	35,97	21	36,76	6	10,71	0	0
МБОУ Александровская СОШ	4	60	60,67	13,47	14,67	14,67	13,47	14,29	0	0	4	66,67	6	100	0	0	0	0
МБОУ Александровская СОШ	18	73,33	54,71	16,5	66	66	16,5	16,67	0	0	1	2,94	18	41,18	17	50	2	5,88
МБОУ Александровская СОШ	14	40	42,14	10,21	40,96	40,96	10,21	11,63	0	0	11	78,57	3	21,43	0	0	0	0
МБОУ Александровская СОШ	9	59,26	52,58	11,44	34,76	34,76	11,44	12,50	0	0	2	22,22	8	44,44	3	33,33	0	0
МБОУ Александровская СОШ	10	50	50,52	11,31	52,52	52,52	11,31	12,50	0	0	4	66,67	4	57,5	1	8,33	0	0
МБОУ Александровская СОШ	56	71,07	45	15,16	60,64	60,64	15,16	16,67	0	0	1	1,79	34	60,71	21	37,5	0	0
МБОУ Александровская СОШ	1	26,67	6	6	16	16	6	6	0	0	1	100	0	0	0	0	0	0
МБОУ Александровская СОШ	9	34,61	40	12,22	46,89	46,89	12,22	14,29	0	0	4	44,44	3	33,33	2	22,22	0	0
МБОУ Александровская СОШ	1	40,67	40	11	44	44	11	11,63	0	0	1	100	0	0	0	0	0	0
МБОУ Александровская СОШ	8	40,63	26	10,11	40,4	40,4	10,11	11,63	0	0	6	75,0	3	35	0	0	0	0
МБОУ Александровская СОШ	19	56,05	36,52	14,13	36,42	36,42	14,13	14,29	0	0	1	11,11	18	89,9	8	44,44	1	5,56
МБОУ Александровская СОШ	18	69,63	66,67	15,11	60,44	60,44	15,11	16,67	0	0	2	20	0	0	0	0	0	0
МБОУ Александровская СОШ	3	44,44	28	11	34	34	11	11,63	0	0	4	44,44	1	1	11,11	0	0	0
МБОУ Александровская СОШ	9	51,85	32,22	11	34	34	11	11,63	0	0	4	44,44	1	1	11,11	0	0	0
МБОУ Александровская СОШ	10	50	17	11,24	31,8	31,8	11,24	12,50	0	0	4	40	1	10	0	0	0	0
МБОУ Александровская СОШ	10	80,95	35,57	15	60	60	15	16,67	0	0	1	14,29	1	14,29	0	0	0	0
МБОУ Александровская СОШ	7	51,43	42,86	12	48	48	12	14,29	0	0	3	42,86	1	14,29	0	0	0	0
МБОУ Александровская СОШ	33	53,03	48,03	13,08	51,23	51,23	13,08	14,29	0	0	21	63,79	21	63,79	0	0	0	0
Среднее по муниципалитету:	724	57,7	42,88	12,94	51,76	51,76	12,94	14,25	0	0	248	34,25	281	39,89	183	25,28	19	1,38
Среднее по региону:	68,37	61,85	13,65	51,48	51,48	51,48	13,65	14,29	0	0	29,51	39,4	27,46	3,63	0	0	0	0

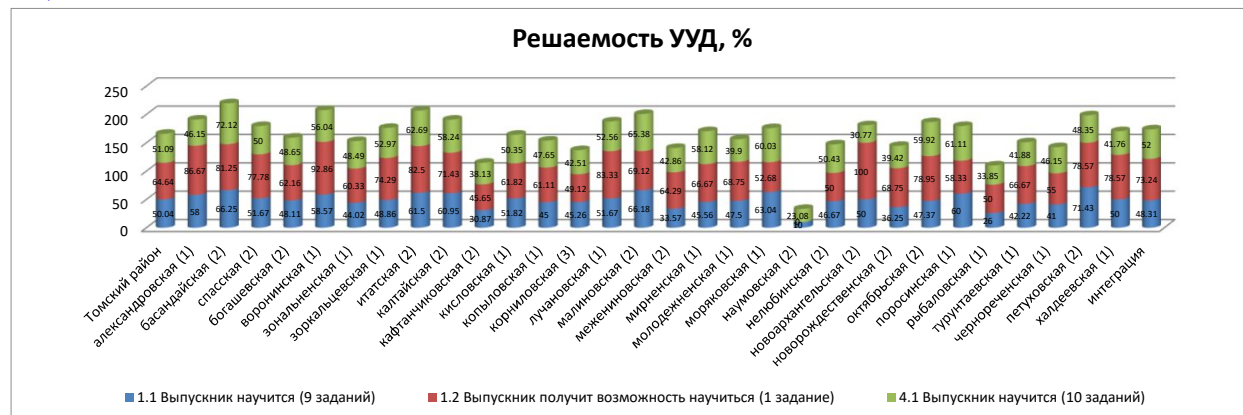
решить пониженный, с базовым и повышенным выше региона

решить пониженным 1,79% с базовым и повышенным выше региона



Пункт кодификатора	Кол-во заданий	Решаемость контролируемых УУД, %																															
		Томский район	александровская (1)	басандайская (2)	спасская (2)	богашевская (2)	воронинская (1)	зональная (1)	зоркальцевская (1)	итатская (2)	калтайская (2)	кафтанчиковская (2)	кисловская (1)	копыловская (1)	корниловская (3)	лучановская (1)	малиновская (2)	межениновская (2)	мирненская (1)	молодежненская (1)	моряковская (1)	наумовская (2)	нелюбинская (2)	новоархангельская (2)	новорождественская (2)	октябрьская (2)	поросинская (1)	рыболовская (1)	турунтаевская (1)	чернореченская (1)	петуховская (2)	халдеевская (1)	интеграция
1.1 Выпускник научится (9 заданий)	9	50.04	58	66.25	51.67	48.11	58.57	44.02	48.86	61.5	60.95	30.87	51.82	45	45.26	51.67	66.18	33.57	45.56	47.5	63.04	10	46.67	50	36.25	47.37	60	26	42.22	41	71.43	50	48.31
1.2 Выпускник получит возможность научиться (1 задание)	1	64.64	86.67	81.25	77.78	62.16	92.86	60.33	74.29	82.5	71.43	45.65	61.82	61.11	49.12	83.33	69.12	64.29	66.67	68.75	52.68	0	50	100	68.75	78.95	58.33	50	66.67	55	78.57	78.57	73.24
4.1 Выпускник научится (10 заданий)	10	51.09	46.15	72.12	50	48.65	56.04	48.49	52.97	62.69	58.24	38.13	50.35	47.65	42.51	52.56	65.38	42.86	58.12	39.9	60.03	23.08	50.43	30.77	39.42	59.92	61.11	33.85	41.88	46.15	48.35	41.76	52

в скобках после названия школы указан номер кластера



Сравнение успеваемости выполнения заданий по состоянию на 19.05.2021 10:46

успешно
пройдено
не пройдено

Table with columns for subject (Искусство), task type (Урок), task number (Уб. л.), task description (Код и наименование учебного задания), and detailed results for various assessment criteria (Критерии оценки) from 2019 to 2021, including scores and percentages.

УД по % выполнения (приблизительно среднее):

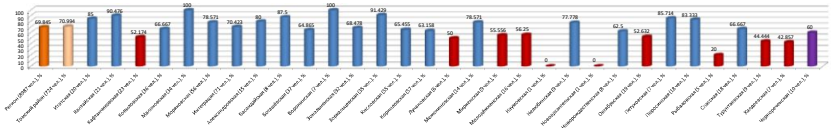
Summary table for subject 'Искусство' (ИИ) showing average results for 2019-2021. Rows include task IDs like ИИ (05), ИИ (09), ИИ (10), ИИ (14), ИИ (15), ИИ (03), ИИ (02), ИИ (04), ИИ (10), ИИ (11), ИИ (04), ИИ (11), ИИ (01), ИИ (15), ИИ (11).

Рейтинг УД по % выполнения (приблизительно):

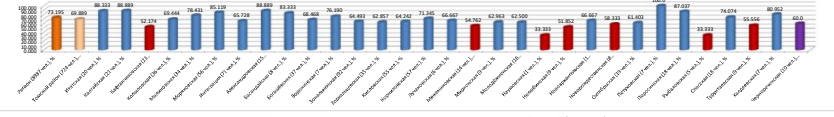
Summary table for subject 'Искусство' (ИИ) showing average results for 2019-2021, including a ranking column. Rows include task IDs like ИИ (03), ИИ (04), ИИ (01), ИИ (05), ИИ (09), ИИ (10), ИИ (14), ИИ (15), ИИ (03), ИИ (02), ИИ (04), ИИ (10), ИИ (11), ИИ (01), ИИ (15), ИИ (11).

№ п/п	№	Наименование задания	Макс. балл	Полученный балл	Процент выполнения	№ п/п	№	Наименование задания	Макс. балл	Полученный балл	Процент выполнения
1	1.1.2	осуществлять сравнение, сериацию и классификацию, самостоятельно выбирая критерии для указанных логических операций (69,889%)	100	69,89	69,89%	1	1.1.2	осуществлять сравнение, сериацию и классификацию, самостоятельно выбирая критерии для указанных логических операций (69,889%)	100	69,89	69,89%
2	1.1.7	осуществлять сравнение, сериацию и классификацию, самостоятельно выбирая критерии для указанных логических операций (69,889%)	100	69,89	69,89%	2	1.1.7	осуществлять сравнение, сериацию и классификацию, самостоятельно выбирая критерии для указанных логических операций (69,889%)	100	69,89	69,89%
3	1.1.8	находить в тексте требуемую информацию (54,512%)	100	54,51	54,51%	3	1.1.8	находить в тексте требуемую информацию (54,512%)	100	54,51	54,51%
4	1.1.13	работать с метафорами – понимать переносный смысл выражений, понимать и употреблять обороты речи, построенные на скрытом уподоблении, образном сближении слов (35,773%)	100	35,77	35,77%	4	1.1.13	работать с метафорами – понимать переносный смысл выражений, понимать и употреблять обороты речи, построенные на скрытом уподоблении, образном сближении слов (35,773%)	100	35,77	35,77%
5	1.1.16	формировать на основе текста систему аргументов (двоедов) для обоснования определенной позиции (33,253%)	100	33,25	33,25%	5	1.1.16	формировать на основе текста систему аргументов (двоедов) для обоснования определенной позиции (33,253%)	100	33,25	33,25%


4.1.9 преобразовывать текст, используя новые формы представления информации: формулы, графики, диаграммы, таблицы, переходить от одного представления данных к другому; заполнять и дополнять таблицы, схемы, диаграммы, тексты (70,994%)



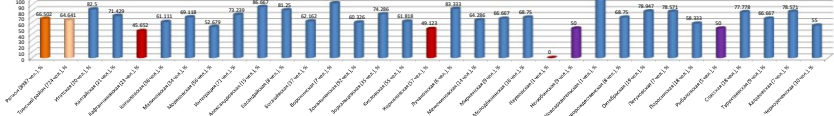
1.1.7 осуществлять сравнение, сериацию и классификацию, самостоятельно выбирая критерии для указанных логических операций (69,889%)



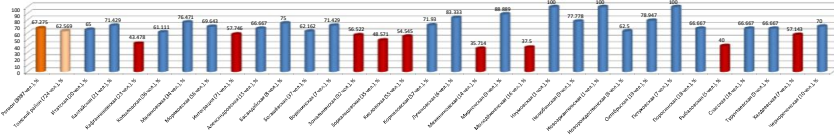
4.1.2 обнаруживать соответствие между частью текста и его общей идеей (69,751%)



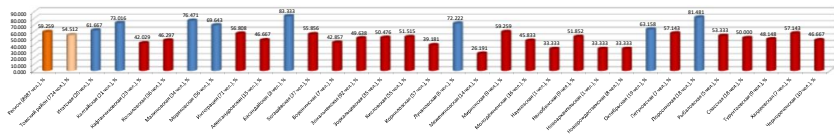
П) 1.2.5 делать умозаключения и выводы на основе аргументации (64,641%)



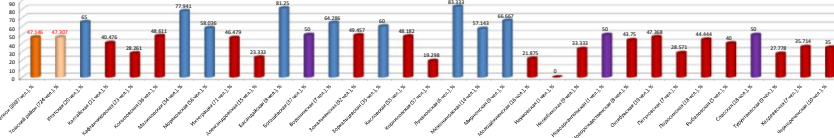
4.1.1 определять главную тему, общую цель или назначение текста (62,569%)



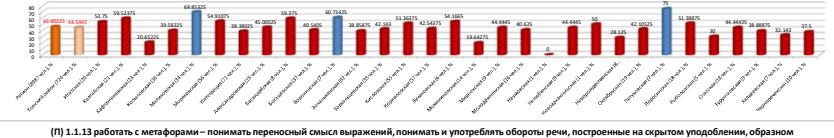
4.1.10 ставить перед собой цель чтения, направляя внимание на полезную в данный момент информацию (54,512%)



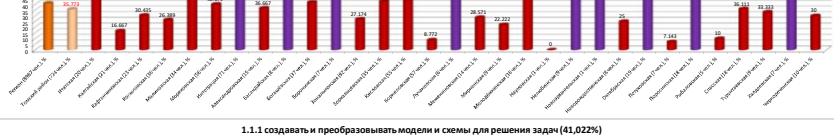
П) 4.1.14 сопоставлять разные точки зрения и разные источники информации по заданной теме (47,307%)



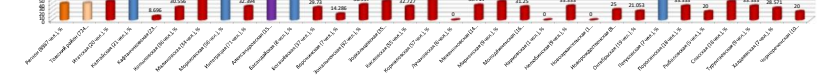
1.1.2 осуществлять выбор наиболее эффективных способов решения задач в зависимости от конкретных условий (44,545%)



П) 1.1.13 работать с метафорами – понимать переносный смысл выражений, понимать и употреблять обороты речи, построенные на скрытом уподоблении, образном сближении слов (35,773%)



1.1.1 создавать и преобразовывать модели и схемы для решения задач (41,022%)



П) 4.1.16 формировать на основе текста систему аргументов (двоедов) для обоснования определенной позиции (33,253%)

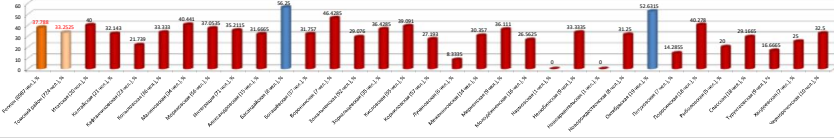


Table with multiple columns and rows, containing various data points and headers. The table is highly structured and appears to be a detailed ledger or report.

Item	Description	Unit	Quantity	Price	Total
1
2
3
4
5
6
7
8
9
10
11
12
13
14
15
16
17
18
19
20
21
22
23
24
25
26
27
28
29
30
31
32
33
34
35
36
37
38
39
40
41
42
43
44
45
46
47
48
49
50
51
52
53
54
55
56
57
58
59
60
61
62
63
64
65
66
67
68
69
70
71
72
73
74
75
76
77
78
79
80
81
82
83
84
85
86
87
88
89
90
91
92
93
94
95
96
97
98
99
100