

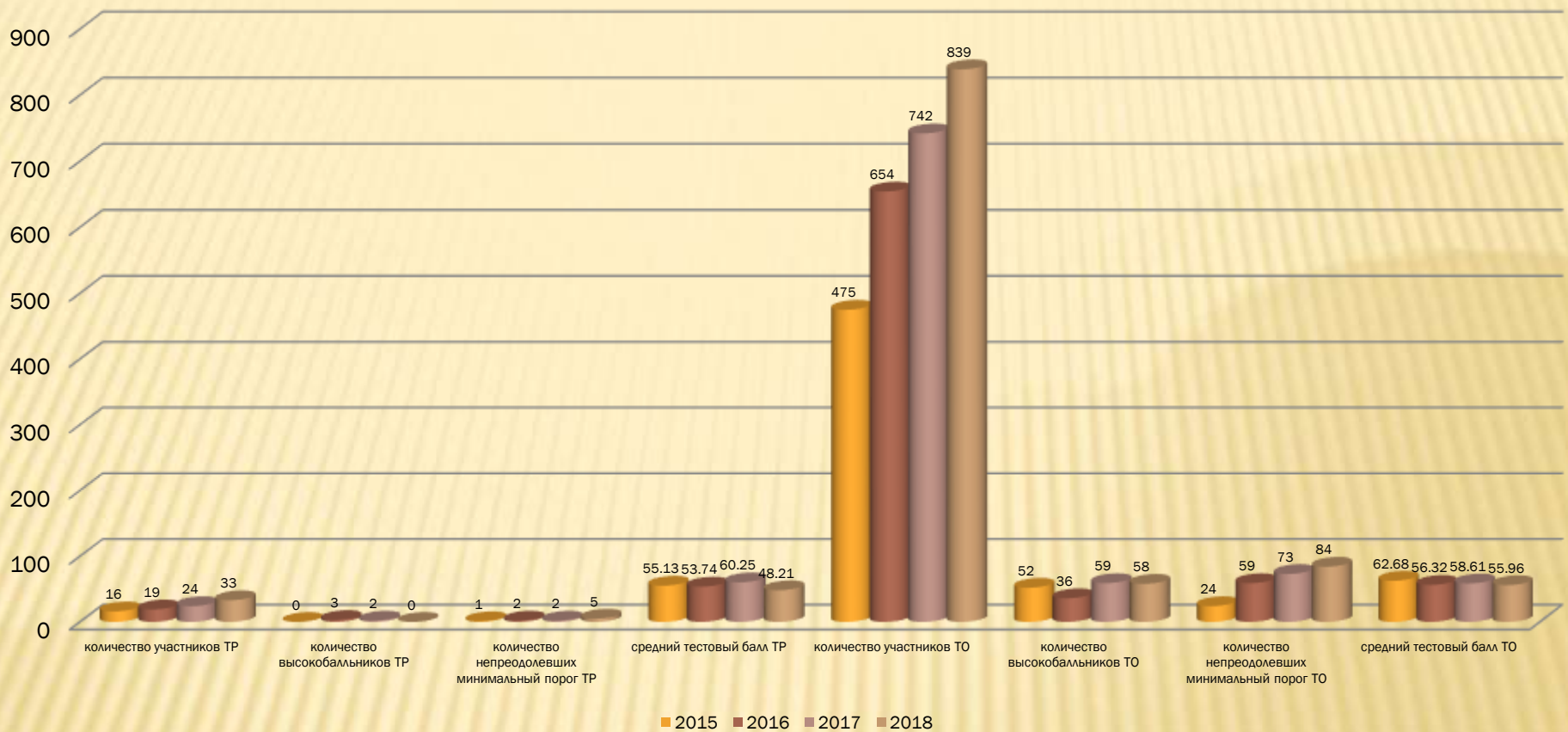
# ЕГЭ 2018

---

Аксиненко О.С., методист УО

# ЕГЭ ХИМИЯ

# динамика 2015 - 2018



Писало пробное тестирование: 29

Сдавало ЕГЭ: 33

Высокобалльников: 0

Не преодолевших минимальный порог: 5 (15,15% от общего количества участников, а в 2017 году – 8,33% от общего количества участников)

По сравнению с прошлым годом произошло уменьшение среднего тестового балла на 12,04 б. (в 2017 было увеличение на 6,51 б. по сравнению с 2016 годом)

уровень	средний тестовый балл						количество участников					Кол-во высокобалльников (81-100)					Из них 100-балльников					Не преодолели порог					
	2013	2014	2015	2016	2017	2018	2014	2015	2016	2017	2018	2014	2015	2016	2017	2018	2014	2015	2016	2017	2018	2014	2015	2016	2017	2018	
Район	67,80	52,47	55,13	53,74	60,25	48,21	15	16	19	24	33	0	0	3	2	0	0	0	0	0	0	0	1	1	2	2	5
Область	71,40	58,96	62,68	56,32	58,61	55,96	503	475	654	742	839	44	52	36	59	58	3	7	4	3	0	36	24	59	73	84	

№ п/п	ОО	средний тестовый балл				количество участников					Кол-во высокобалльников (81-100)					Из них 100-балльников					Не преодолели порог					
		2015	2016	2017	2018	2014	2015	2016	2017	2018	2014	2015	2016	2017	2018	2014	2015	2016	2017	2018	2014	2015	2016	2017	2018	
2					47,00					1																
3		57,75		68,00	71,00		4		1	1																
4		52			61,00	2	1			1																
5		52	69,67	59,57	57,40		3	3	7	5			1	1								1		1		
7			58		71,00			1		1																
8		50		76,00	51,50		1		1	2																
9		66	77	77,00	14,00	1	1	1	1	1															1	
10		55	36,5	69,00	49,50		1	4	1	2													1			
12		48	84	55,50	54,00	2	1	1	2	1			1													
13			56		40,00		1			2	2													1		
16			77			1	1				2															
18					40,00						1															
20			52		48,50	1		1		2																
22				68,00	28,00				1	1															1	
23					48,50					2																
24					25,50					2															2	
25					65,00					1																
28				64,00	46,00				1	3															1	
29			36,33	78,50	43,00			3	2	1				1									1			
31			66	59,00	36,00			1	2	1																
	<b>Район</b>	<b>55,13</b>	<b>53,74</b>	<b>60,25</b>	<b>48,21</b>	<b>15</b>	<b>16</b>	<b>19</b>	<b>24</b>	<b>33</b>	<b>0</b>	<b>0</b>	<b>3</b>	<b>2</b>	<b>0</b>	<b>0</b>	<b>0</b>	<b>0</b>	<b>0</b>	<b>0</b>	<b>0</b>	<b>1</b>	<b>1</b>	<b>2</b>	<b>2</b>	<b>5</b>
	<b>Область</b>	<b>62,68</b>	<b>56,32</b>	<b>58,61</b>	<b>55,96</b>	<b>503</b>	<b>475</b>	<b>654</b>	<b>742</b>	<b>839</b>	<b>44</b>	<b>52</b>	<b>36</b>	<b>59</b>	<b>58</b>	<b>3</b>	<b>7</b>	<b>4</b>	<b>3</b>	<b>4</b>	<b>36</b>	<b>24</b>	<b>59</b>	<b>73</b>	<b>84</b>	

Положительная динамика среднего балла ЕГЭ по химии наблюдается у: МБОУ «Богашевская СОШ им. А.И. Федорова» Томского района, МБОУ «Воронинская СОШ» Томского района, МАОУ «Итатская СОШ» Томского района

Отрицательная динамика среднего балла ЕГЭ по химии наблюдается у: МАОУ «Зональненская СОШ» Томского района, МАОУ «Калтайская СОШ» Томского района, МАОУ «Кафтанчиковская СОШ» Томского района, МБОУ «Кисловская СОШ» Томского района, МБОУ «Корниловская СОШ» Томского района, МБОУ «Курлекская СОШ» Томского района, МАОУ «Малиновская СОШ» Томского района, МАОУ «Моряковская СОШ» Томского района, МБОУ «Нелюбинская СОШ» Томского района, МБОУ «Рассветовская СОШ» Томского района, МБОУ «Рыбаловская СОШ» Томского района, МАОУ «Спаская СОШ» Томского района

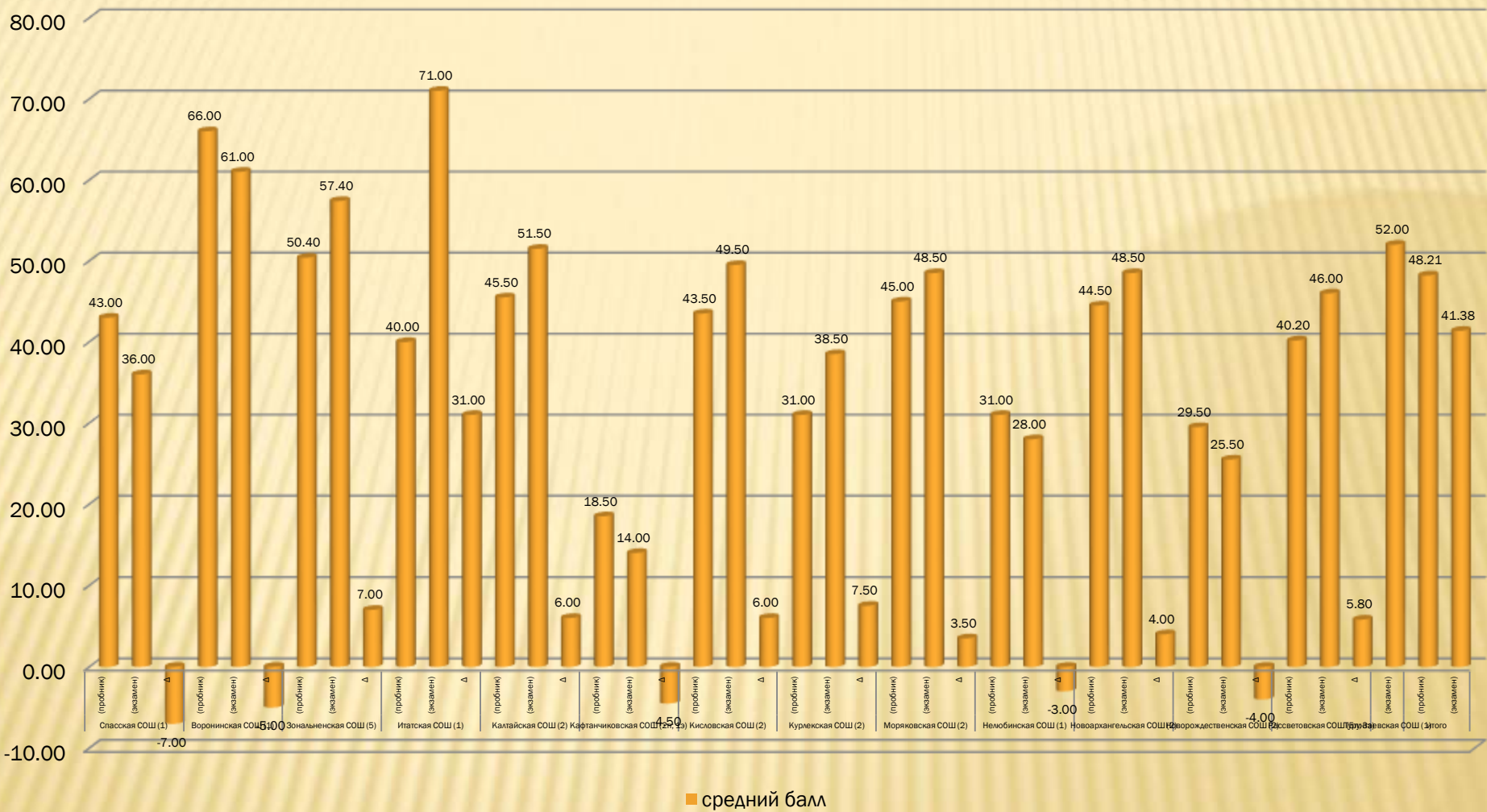
## средний тестовый балл и количество участников 2018



Наилучший результат показали: МБОУ «Богашевская СОШ им. А.И. Федорова» Томского района, МАОУ «Моряковская СОШ» Томского района, МБОУ «Воронинская СОШ» Томского района.

Минимальный средний балл у: МАОУ «Кафтанчиковская СОШ» Томского района, МБОУ «Новорождественская СОШ» Томского района, МБОУ «Нелюбинская СОШ» Томского района.

# динамика среднего балла пробник - экзамен по СОШ



Положительная динамика при подготовке к ЕГЭ у:

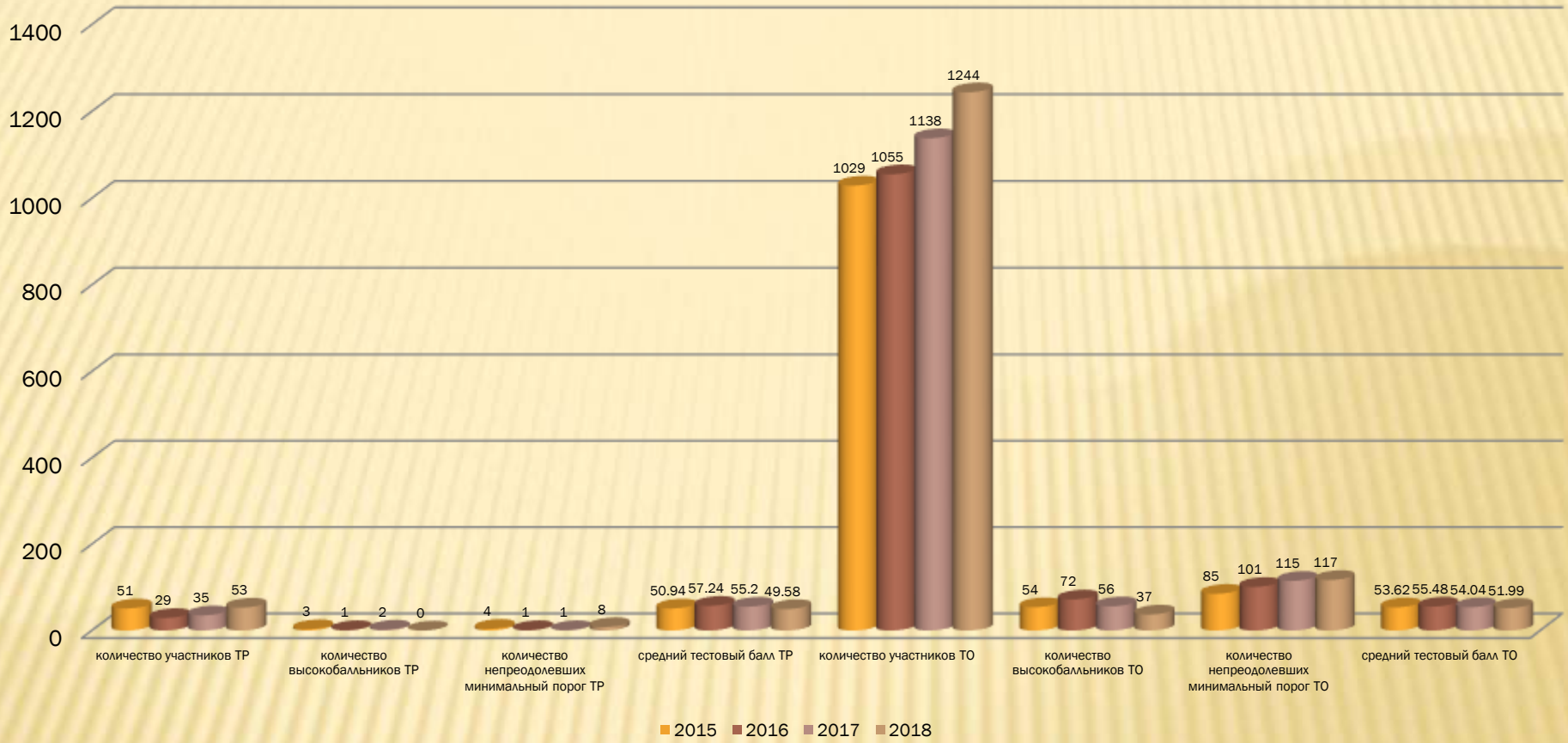
МАОУ «Зональненская СОШ» Томского района (на 7 б.), МАОУ «Итатская СОШ» Томского района (на 31 б.), МАОУ «Калтайская СОШ» Томского района (на 6 б.), МБОУ «Кисловская СОШ» Томского района (на 6 б.), МБОУ «Курлекская СОШ» Томского района (на 7,5 б.), МАОУ «Моряковская СОШ» Томского района (на 3,5 б.), МБОУ «Новоархангельская СОШ» Томского района (на 4 б.), МБОУ «Рассветовская СОШ» Томского района (на 5,8 б.).

Отрицательная динамика при подготовке к ЕГЭ у:

МАОУ «Спасская СОШ» Томского района (на 7 б.), МБОУ «Воронинская СОШ» Томского района (на 5 б.), МАОУ «Кафтанчиковская СОШ» Томского района (на 4,5 б.), МБОУ «Нелюбинская СОШ» Томского района (на 3 б.), МБОУ «Новорождественская СОШ» Томского района (на 4 б.).

# ЕГЭ БИОЛОГИЯ

# динамика 2015 - 2018



Писало пробное тестирование: 39

Сдавало ЕГЭ: 53

Высокобалльников: 0

Непреодолевших минимальный порог: 8 (15,09% от общего количества участников, а в 2017 году – 2,86% от общего количества участников)

По сравнению с прошлым годом произошло уменьшение среднего тестового балла на 5,62 б. (в 2017 году – на 1,44 б. по сравнению с 2016 годом)

уровень	Средний тестовый балл						количество участников					Кол-во высокобалльников (81-100)					Из них 100-балльников					Не преодолели порог				
	2013	2014	2015	2016	2017	2018	2014	2015	2016	2017	2018	2014	2015	2016	2017	2018	2014	2015	2016	2017	2018	2014	2015	2016	2017	2018
Томский район	52,98	54,18	50,94	57,24	55,20	49,58	39	51	29	35	53	0	3	1	2	0	0	0	0	0	0	2	4	1	1	8
Томская область	58,71	56,57	53,39	55,48	54,04	51,99	882	1029	1055	1138	1244	43	54	72	56	37	1	0	0	1	0	39	85	101	115	117

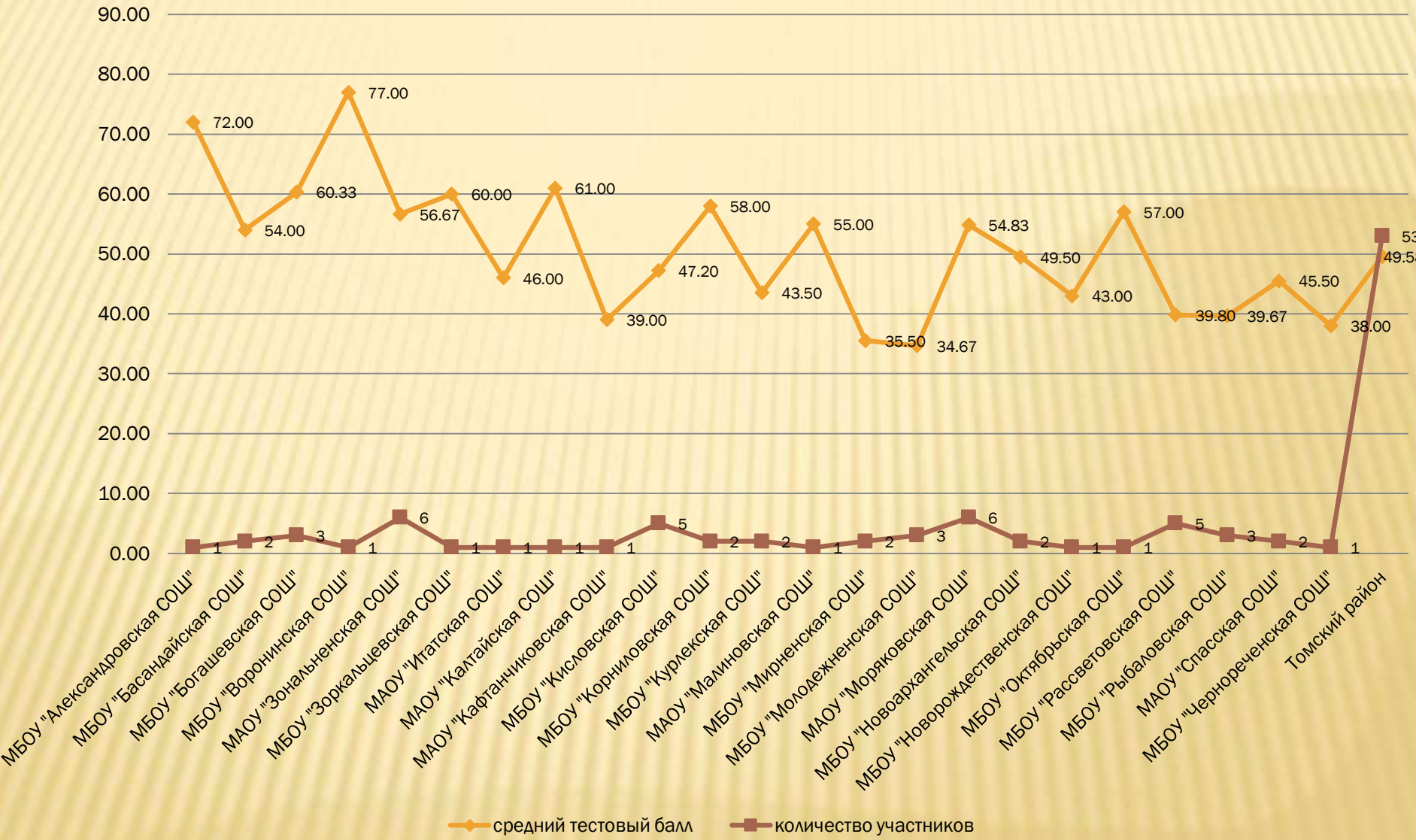


№ п/п	ОУ	Средний тестовый балл				количество участников					Кол-во высокобалльников (81-100)				Из них 100-балльников				Не преодолели порог				
		2015	2016	2017	2018	2014	2015	2016	2017	2018	2015	2016	2017	2018	2015	2016	2017	2018	2015	2016	2017	2018	
1		87			72,00		1			1	1												
2					54,00					2													
3		56,5	60,33	61,00	60,33		4	3	1	3													
4		45			77,00	2	1			1													
5		49,75	51,4	57,25	56,67	2	4	5	4	6				1									
6		49,5	48		60,00	3	2	1		1													
7		43			46,00		1			1													
8		68		51,50	61,00		1		2	1													
9		58	77	74,00	39,00	2	1	1	1	1													
10		48,75	51,33	48,67	47,20	1	4	3	3	5													1
12		52	63	61,50	58,00	2	2	2	2	2													
13				48,00	43,50	1			1	2													
16		85		50,00	55,00	1	1		1	1	1												
18		38,5		35,00	35,50		2		2	2										1		1	1
19					34,67					3													2
20		44	62,33	44,00	54,83	5	2	3	1	6										1			1
23		40			49,50	3	2			2													
24				39,00	43,00	3			1	1													
25			23		57,00	1		1		1												1	
28		45		74,00	39,80		2		1	5										1			3
29			53	57,25	39,67			1	4	3													
31		54,25	57,67	68,00	45,50		4	3	2	2													
33					38,00					1													
	<b>Томский район</b>	<b>50,94</b>	<b>57,24</b>	<b>55,20</b>	<b>49,58</b>	<b>39</b>	<b>51</b>	<b>29</b>	<b>35</b>	<b>53</b>	<b>3</b>	<b>1</b>	<b>2</b>	<b>0</b>	<b>0</b>	<b>0</b>	<b>0</b>	<b>0</b>	<b>0</b>	<b>4</b>	<b>1</b>	<b>1</b>	<b>8</b>
	Томская область	53,62	55,48	54,04	51,99	882	1029	1055	1138	1244	54	72	56	37	0	0	1	0	85	101	115	117	

Положительная динамика среднего балла ЕГЭ по биологии наблюдается у: МБОУ «Воронинская СОШ» Томского района, МБОУ «Зоркальцевская СОШ» Томского района, МАОУ «Игатская СОШ» Томского района, МАОУ «Калтайская СОШ» Томского района, МАОУ «Малиновская СОШ» Томского района, МАОУ «Моряковская СОШ» Томского района, МБОУ «Новорождественская СОШ» Томского района, МБОУ «Октябрьская СОШ» Томского района, МБОУ «Мирненская СОШ» Томского района, МБОУ «Новоархангельская СОШ» Томского района

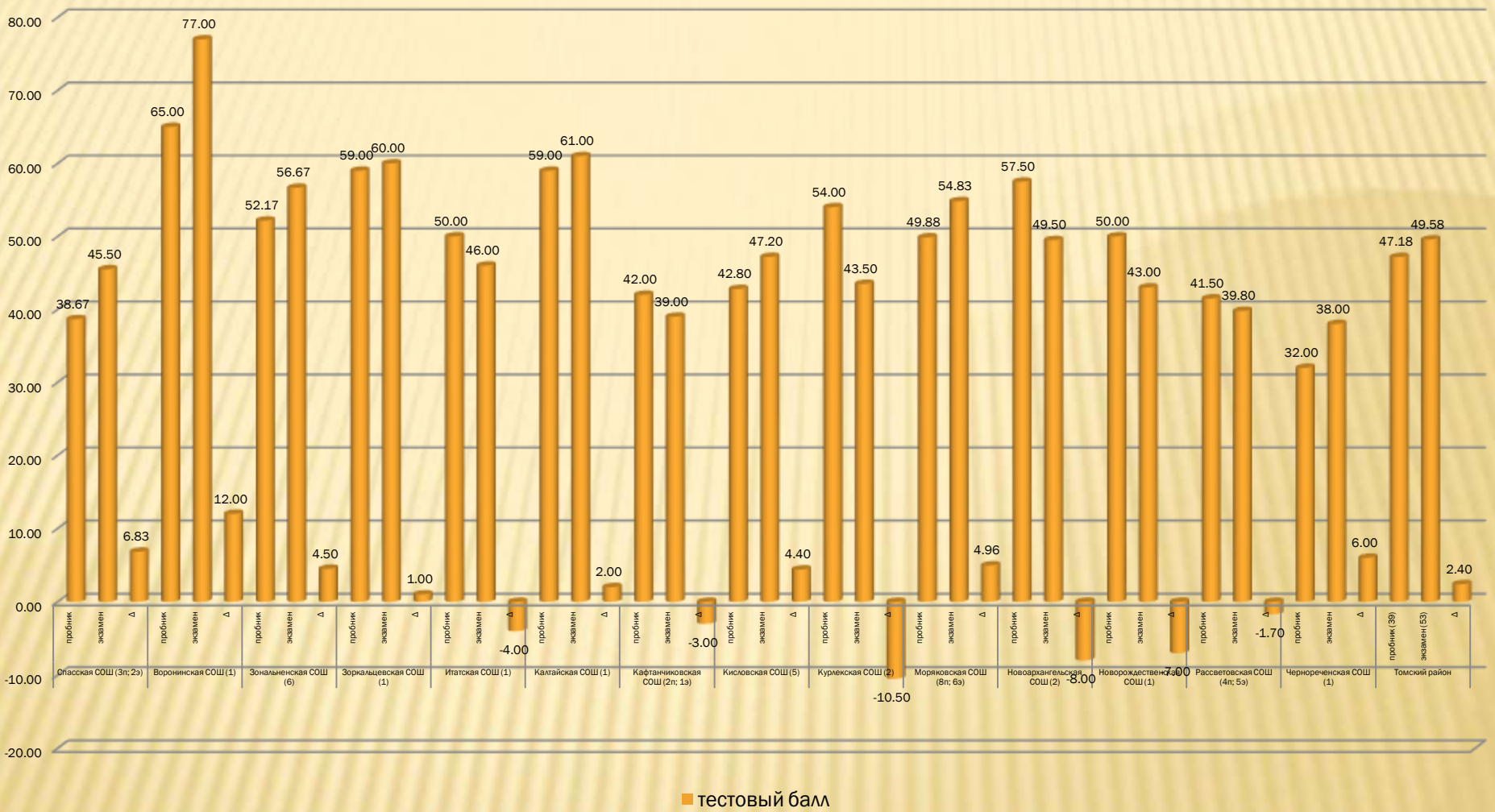
Отрицательная динамика среднего балла ЕГЭ по биологии наблюдается у: МБОУ «Богашевская СОШ им. А.И. Федорова» Томского района, МАОУ «Зональненская СОШ» Томского района, МАОУ «Кафтанчиковская СОШ» Томского района, МБОУ «Кисловская СОШ» Томского района, МБОУ «Корниловская СОШ» Томского района, МБОУ «Курлекская СОШ» Томского района, МБОУ «Рассветовская СОШ» Томского района, МБОУ «Рыбаловская СОШ» Томского района, МАОУ «Спаская СОШ» Томского района

# средний тестовый балл и количество участников 2018



Наилучший результат показали: МБОУ «Воронинская СОШ» Томского района, МБОУ «Александровская СОШ» Томского района  
 Минимальный средний балл у: МБОУ «Мирненская СОШ» Томского района, МБОУ «Молодежненская СОШ» Томского района

# динамика среднего балма пробник - экзамен по СОШ

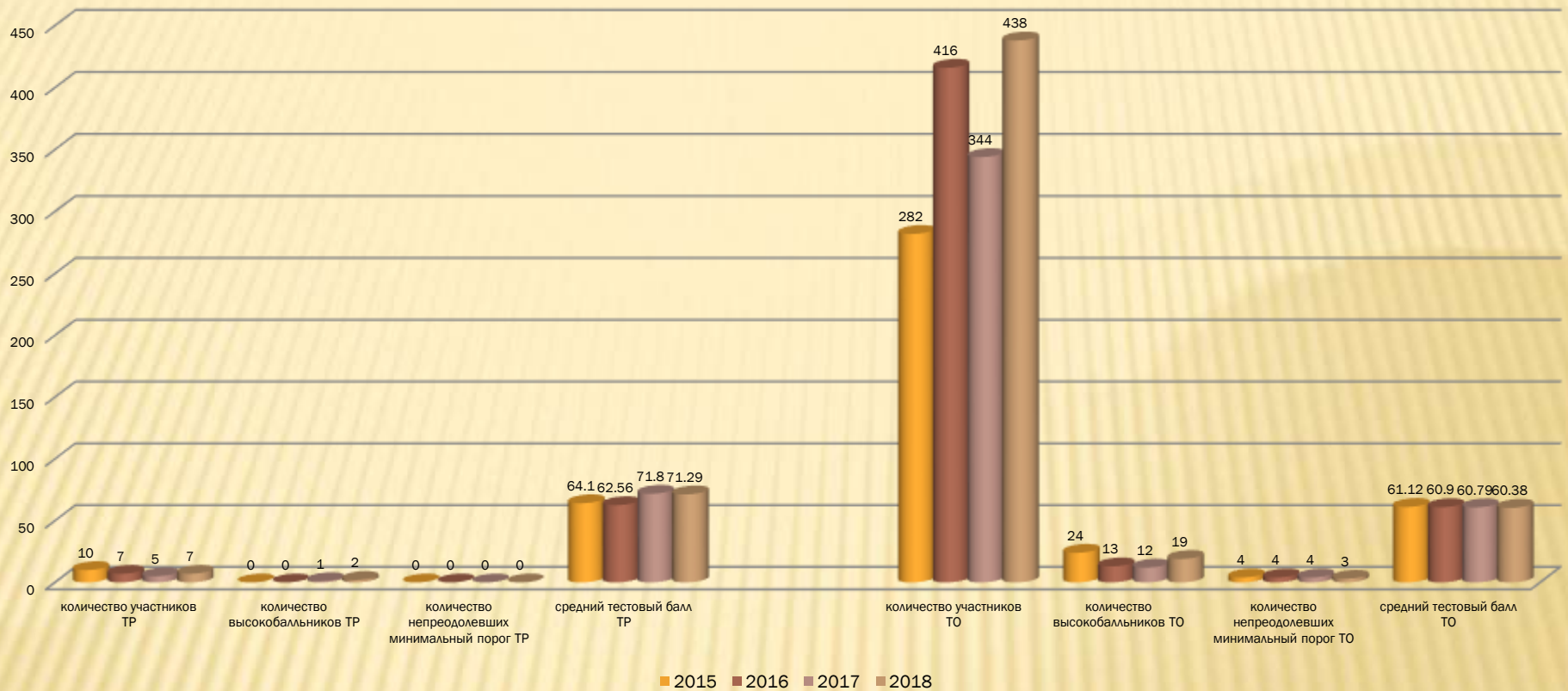


Положительная динамика при подготовке к ЕГЭ у: МАОУ «Спасская СОШ» Томского района (на 6,83 б.), МБОУ «Воронинская СОШ» Томского района (на 12 б.), МАОУ «Зональненская СОШ» Томского района (на 4,5 б.), МБОУ «Зоркальцевская СОШ» Томского района (на 1 б.), МАОУ «Калтайская СОШ» Томского района (на 2 б.), МБОУ «Кисловская СОШ» Томского района (на 4 б.), МАОУ «Моряковская СОШ» Томского района (на 4,96 б.), МБОУ «Чернореченская СОШ» Томского района (на 6 б.)

Отрицательная динамика при подготовке к ЕГЭ у: МАОУ «Итатская СОШ» Томского района (на 4 б.), МАОУ «Кафтанчиковская СОШ» Томского района (на 3 б.), МБОУ «Курлекская СОШ» Томского района (на 10,5 б.), МБОУ «Новоархангельская СОШ» Томского района (на 8 б.), МБОУ «Новорождественская СОШ» Томского района (на 7 б.), МБОУ «Рассветовская СОШ» Томского района (на 1,7 б.)

# ЕГЭ ГЕОГРАФИЯ

# динамика 2015 - 2018



Писало пробное тестирование: 8

Сдавало ЕГЭ: 7

Высокобалльников: 2

Не преодолевших минимальный порог: 0

По сравнению с прошлым годом произошло уменьшение среднего тестового балла на 0,51 б. (в 2017 увеличение на 9,24 б. по сравнению с 2016)

Уровень	средний тестовый балл						количество участников					Кол-во высокобалльников (81-100)					Из них 100-балльников					Не преодолели порог				
	2013	2014	2015	2016	2017	2018	2014	2015	2016	2017	2018	2014	2015	2016	2017	2018	2014	2015	2016	2017	2018	2014	2015	2016	2017	2018
Район	78,60	55,00	64,10	62,56	71,80	71,29	6	10	7	5	7	0	0	0	1	2	0	0	0	1	0	0	0	0	0	0
Область	71,83	64,90	61,12	60,9	60,79	60,38	278	282	416	344	438	47	24	13	12	19	2	0	0	1	2	3	4	4	4	3

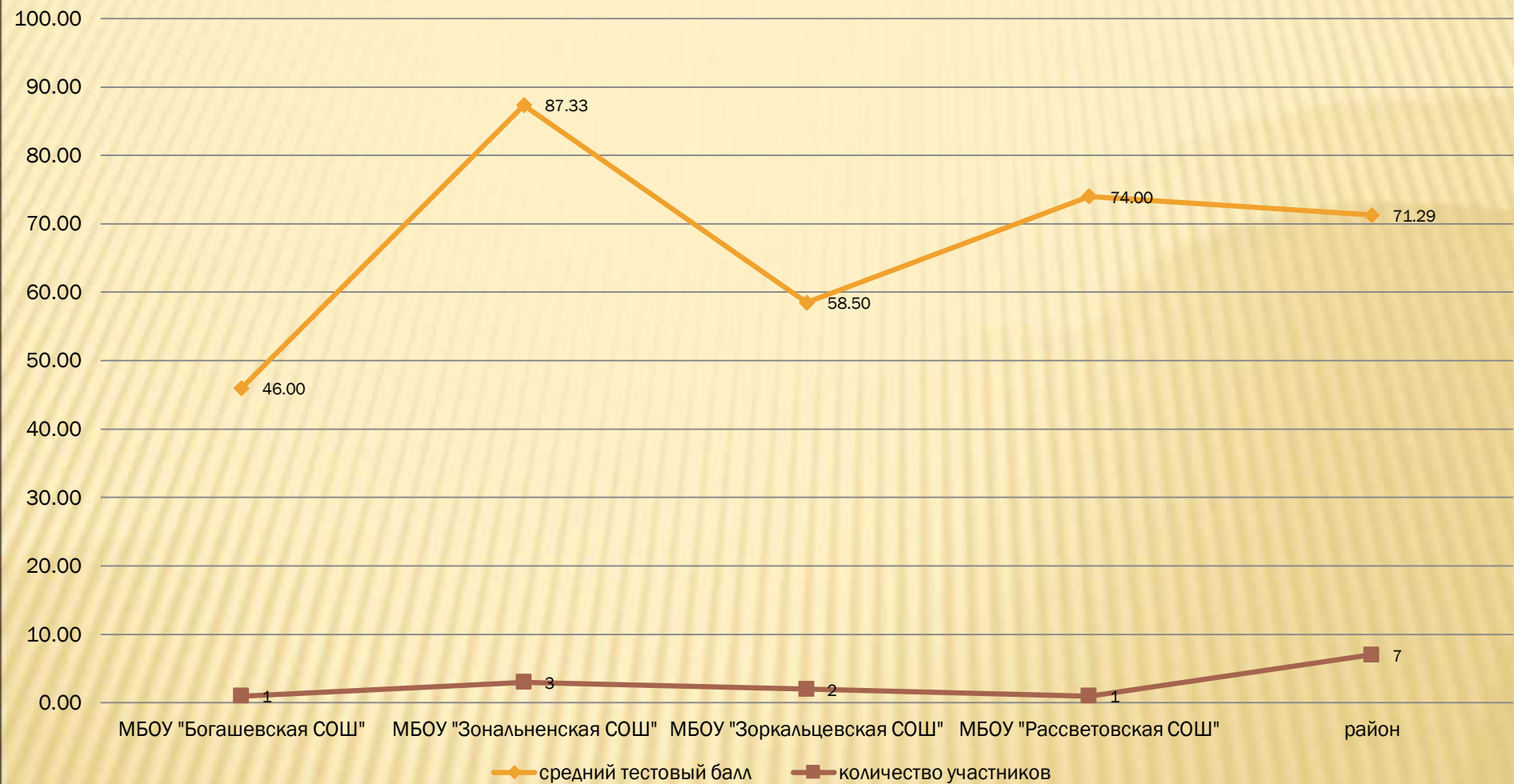
№ п/п	ОО	средний тестовый балл						количество участников					Кол-во высокобалльников (81-100)					Из них 100-балльников					Не преодолели порог					
		2013	2014	2015	2016	2017	2018	2014	2015	2016	2017	2018	2014	2015	2016	2017	2018	2014	2015	2016	2017	2018	2014	2015	2016	2017	2018	
1		82														0												
2																0												
3																46,00												
4		73	79		64			1		1						0												
5		90		72,33	78	67	87,33		3	1	1					3						2						
6		66														2												
7			39					1								0												
8				63					1							0												
9																0												
10					53,5											0												
11																0												
12					64					1						0												
13				61					1							0												
14																0												
15																0												
16				67		68			1		1					0												
17																0												
18																0												
19				60					1							0												
20		61	48		57,33	100		3		3	1					0			1				1					
21				57					1							0												
22																0												
23																0												
24																0												
25																0												
26																0												
27			68					1								0												
28		91		53			74,00		1							1												
29						58					1					0												
30																0												
31					78					1						0												
32																0												
33				63		66			1		1					0												
34																0												
		<b>Район</b>	<b>78,60</b>	<b>55,00</b>	<b>64,10</b>	<b>62,56</b>	<b>71,80</b>	<b>71,29</b>	<b>6</b>	<b>10</b>	<b>7</b>	<b>5</b>	<b>7</b>	<b>0</b>	<b>0</b>	<b>0</b>	<b>1</b>	<b>2</b>	<b>0</b>	<b>0</b>	<b>0</b>	<b>1</b>	<b>0</b>	<b>0</b>	<b>0</b>	<b>0</b>	<b>0</b>	
		Область	71,83	64,90	61,12	60,9	60,79	60,38	278	282	416	344	438	47	24	13	12	19	2	0	0	1	2	3	4	4	4	

Положительная динамика среднего балла ЕГЭ по географии наблюдается у: МАОУ «Зональненская СОШ» Томского района, МБОУ «Рассветовская СОШ» Томского района

Отрицательная динамика среднего балла ЕГЭ по географии наблюдается у: МБОУ «Зоркальцевская СОШ» Томского района

# средний тестовый балл и количество участников 2018

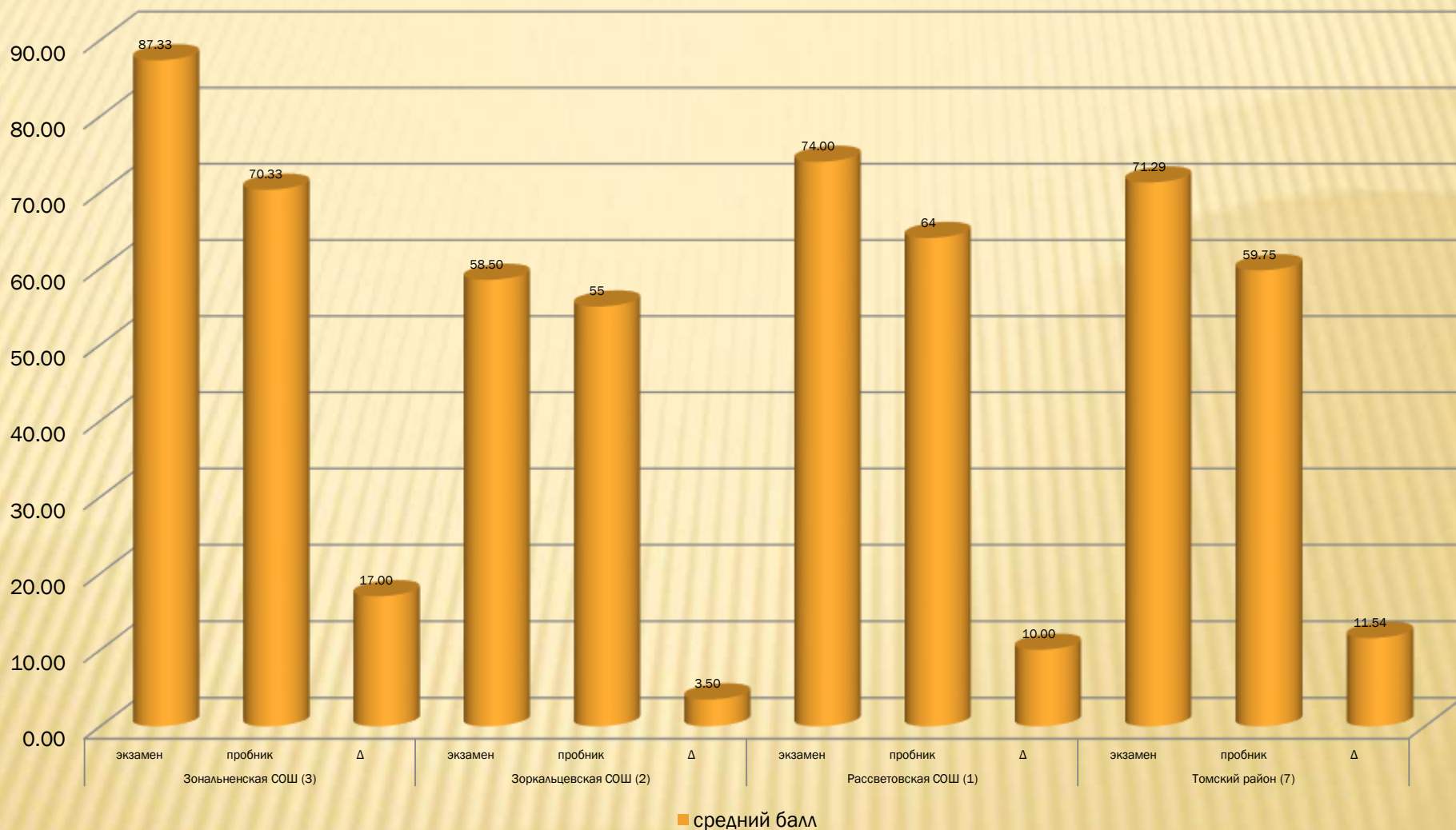
г3



Наилучший результат показали: МАОУ «Зональненская СОШ» Томского района

Минимальный средний балл у: МБОУ «Богашевская СОШ им. А.И. Федорова» Томского района

## динамика среднего балла пробник - экзамен по СОШ



Положительная динамика при подготовке к ЕГЭ у всех школ, наилучшая у МАОУ «Зональненская СОШ» Томского района (на 13 баллов).



## Участие педагогов в семинарах, тренингах (ГИА 2018)

География	Химия, биология
МБОУ «Кисловская СОШ» Томского района (Перепелкина Н.А.)	МБОУ «Кисловская СОШ» Томского района (Демченко Л.В.)
МБОУ «Нелюбинская СОШ» Томского района (Сигагина Н.П.)	МБОУ «Нелюбинская СОШ» Томского района (Вершинин М.А.)
МАОУ «Зональненская СОШ» Томского района (Негодина И.С.)	МАОУ «Зональненская СОШ» Томского района (Галецкая С.Е., Василевская А.В., Михалева С.Е.)
МБОУ «Басандайская СОШ им. Д.А. Козлова» Томского района (Второва Л.М.)	МБОУ «Басандайская СОШ им. Д.А. Козлова» Томского района (Павлова М.А.)
МБОУ «Семилуженская СОШ» Томского района (Исанова И.В.)	МБОУ «Семилуженская СОШ» Томского района (Шевлякова А.В.)
МАОУ «Итатская СОШ» Томского района (Мельникова Р.Н.)	МАОУ «Итатская СОШ» Томского района (Дубок Т.А., Ключанцева И.Н.)
МБОУ «Рыбаловская СОШ» Томского района (Сеченова Н.А.)	МБОУ «Рыбаловская СОШ» Томского района (Сеченова Н.А.)
МБОУ «Богашевская СОШ им. А.И. Федорова» Томского района (Малашенко Л.Н.)	МБОУ «Богашевская СОШ им. А.И. Федорова» Томского района (Кашина Т.А.)
МАОУ «Калтайская СОШ» Томского района (Кривошекова В.М.)	МАОУ «Калтайская СОШ» Томского района (Сорокина О.И.)
МБОУ «Зоркальцевская СОШ» Томского района (Червонец О.Л.)	МБОУ «Зоркальцевская СОШ» Томского района (Червонец О.Л.)
МБОУ «Октябрьская СОШ» Томского района	МАОУ «Кафтанчиковская СОШ» Томского района (Герасимова Н.Н.)
МБОУ «Корниловская СОШ» Томского района (Микова Н.Я.)	МБОУ «Порошинская СОШ» Томского района (Дробышева Е.В.)
МБОУ «Межениновская СОШ» Томского района (Уткина Л.Н.)	МБОУ «Наумовская СОШ» Томского района (Клименкова Е.А.)
МБОУ «Чернореченская СОШ» Томского района (Гальченко О.В.)	
МБОУ «Александровская СОШ» Томского района (Сергеева Е.В.)	

ФИО обучающегося (учителя)	Наименование ОО	Химия 29.05.2018 4 часа
Воронова Е.	МБОУ «Кисловская СОШ» Томского района	+
Коровин Д.	МБОУ «Кисловская СОШ» Томского района	н
Писаренко С.	МБОУ «Октябрьская СОШ» Томского района	н
Глухова К.	МБОУ «Басандайская СОШ им. Д.А. Козлова» Томского района	+
Белоногова Е.	МБОУ «Новоархангельская СОШ» Томского района	+
Войнич В.	МБОУ «Новоархангельская СОШ» Томского района	+
Гринкевич М.	МАОУ «Калтайская СОШ» Томского района	н
Фомина А.	МАОУ «Калтайская СОШ» Томского района	+
Бергман А.	МБОУ «Нелюбинская СОШ» Томского района	н
Закирова Мария	МБОУ «Корниловская СОШ» Томского района	+
Серга Е.	МБОУ «Рыбаловская СОШ» Томского района	+
Уляхина О.	МАОУ «Моряковская СОШ» Томского района	+
Щербакова Ю.	МАОУ «Моряковская СОШ» Томского района	+
Павлова М.А.	МБОУ «Басандайская СОШ им. Д.А. Козлова» Томского района	+
Синтиорина М.М.	МАОУ «Калтайская СОШ» Томского района	н
Сигагина Н.П.	МБОУ «Нелюбинская СОШ» Томского района	н
(Ким Л.В.)	МБОУ «Корниловская СОШ» Томского района	+

ФИО обучающегося (учителя)	Наименование ОО	Биология 16.06.2018 4 часа
Воронова Е.	МБОУ «Кисловская СОШ» Томского района	+
Коровина М.	МБОУ «Кисловская СОШ» Томского района	+
Русина Ю.	МБОУ «Кисловская СОШ» Томского района	н
Писаренко С.	МБОУ «Октябрьская СОШ» Томского района	н
Бычкова Д.	МБОУ «Рыбаловская СОШ» Томского района	+
Михно Н.	МБОУ «Рыбаловская СОШ» Томского района	+
Серга Е.	МБОУ «Рыбаловская СОШ» Томского района	+
Глухова К.	МБОУ «Басандайская СОШ им. Д.А. Козлова» Томского района	+
Кривова Д.	МБОУ «Басандайская СОШ им. Д.А. Козлова» Томского района	+
Ерошевич А.	МБОУ «Молодежненская СОШ» Томского района	н
Синюшкина А.	МБОУ «Молодежненская СОШ» Томского района	н
Белоногова Е.	МБОУ «Новоархангельская СОШ» Томского района	+
Войнич В.	МБОУ «Новоархангельская СОШ» Томского района	+
Фомина А.	МАОУ «Калтайская СОШ» Томского района	+
Чалых В.	МАОУ «Итатская СОШ» Томского района	н
Сеченова А.	МБОУ «Корниловская СОШ» Томского района	н
Брызгалова И.	МБОУ «Александровская СОШ» Томского района	+
Щербакова Ю.	МАОУ «Моряковская СОШ» Томского района	+
Уляхина О.	МАОУ «Моряковская СОШ» Томского района	+
Поляков А.	МАОУ «Моряковская СОШ» Томского района	+
Байдагулова Т.	МАОУ «Моряковская СОШ» Томского района	+
Колегова Е.	МАОУ «Моряковская СОШ» Томского района	+
(Колегова О.Г.)	МАОУ «Моряковская СОШ» Томского района	+
(Сеченова Н.А.)	МБОУ «Рыбаловская СОШ» Томского района	+
(Павлова М.А.)	МБОУ «Басандайская СОШ им. Д.А. Козлова» Томского района	+
(Сорокина О.И.)	МАОУ «Калтайская СОШ» Томского района	+
(Ступакова Л.И.)	МБОУ «Молодежненская СОШ» Томского района	н
(Захарченко О.И.)	МБОУ «Александровская СОШ» Томского района	н

В тренингах по подготовке к ЕГЭ по химии приняли участие обучающиеся (6):

- МБОУ «Кисловская СОШ» Томского района (1) (учитель посетил семинар, но не посетил тренинг) (средний балл участника: 46 – 63; общий средний балл по СОШ: 43,50 – 49,50)
- МБОУ «Басандайская СОШ им. Д.А. Козлова» Томского района (1) (учитель посетил и семинар, и тренинг) (средний балл ЕГЭ: 47)
- МБОУ «Новоархангельская СОШ» Томского района (2) (учитель не посетил ни семинар, ни тренинг) (средний балл: 44,50 – 48,50)
- МАОУ «Калтайская СОШ» Томского района (1) (учитель не посетил ни семинар, ни тренинг) (средний балл: 40 – 45; общий средний балл по СОШ: 45,50 – 51,50)
- МБОУ «Корниловская СОШ» Томского района (1) (учитель не посетил семинар, но посетил тренинг) (средний балл ЕГЭ: 54)
- МБОУ «Рыбаловская СОШ» Томского района (1) (учитель не посетил ни семинар, ни тренинг) (средний балл ЕГЭ: 43)
- МАОУ «Моряковская СОШ» Томского района (2) (учитель не посетил ни семинар, ни тренинг) (средний балл: 45 – 48,5)

Заявились на участие в тренингах по химии, но не приняли участие:

МБОУ «Октябрьская СОШ» Томского района (средний балл ЕГЭ: 65)

МБОУ «Нелюбинская СОШ» Томского района (средний балл ЕГЭ: 28)

В тренингах по подготовке к ЕГЭ по биологии приняли участие обучающиеся (10):

- МБОУ «Кисловская СОШ» Томского района (2) (учитель не посетил ни семинар, ни тренинг) (средний балл: 43,5 – 54,5)
- МБОУ «Басандайская СОШ им. Д.А. Козлова» Томского района (2) (учитель посетил и семинар, и тренинг) (средний балл ЕГЭ: 54)
- МБОУ «Новоархангельская СОШ» Томского района (2) (учитель не посетил ни семинар, ни тренинг) (средний балл: 57,5 – 49,5)
- МАОУ «Калтайская СОШ» Томского района (1) (учитель посетил и семинар, и тренинг) (средний балл: 59 – 61)
- МБОУ «Александровская СОШ» Томского района (1) (учитель не посетил ни семинар, ни тренинг) (средний балл ЕГЭ: 72)
- МБОУ «Рыбаловская СОШ» Томского района (3) (учитель посетил и семинар, и тренинг) (средний балл ЕГЭ: 39,67)
- МАОУ «Моряковская СОШ» Томского района (5) (учитель не посетил семинар, но посетил тренинг) (средний балл: 55,8 – 59,4)

Заявились на участие в тренингах по биологии, но не приняли участие:

МБОУ «Октябрьская СОШ» Томского района (средний балл ЕГЭ: 57)

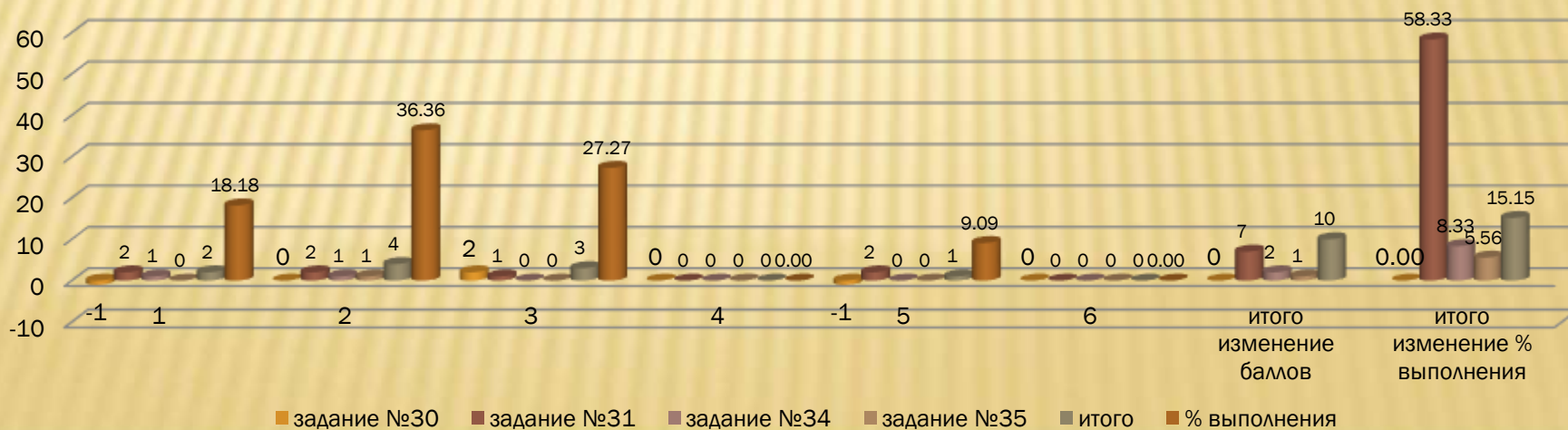
МБОУ «Молодежненская СОШ» Томского района (средний балл ЕГЭ: 34,7)

МАОУ «Итатская СОШ» Томского района (средний балл ЕГЭ: 46)

МБОУ «Корниловская СОШ» Томского района (средний балл ЕГЭ: 58)

ХИМИЯ	№ задания	30	31	34	35			
	max баллов за задание	2	2	4	3			
участник №	этап	задание №30	задание №31	задание №34	задание №35	итого	% выполнения	средний балл (за все задания №1-35)
1	количество баллов, набранных на ЕГЭ	0	2	1	0	3	27,27	45
	количество баллов, набранных на пробнике	1	0	0	0	1	9,09	40
2	количество баллов, набранных на ЕГЭ	2	2	1	1	6	54,55	63
	количество баллов, набранных на пробнике	2	0	0	0	2	18,18	46
3	количество баллов, набранных на ЕГЭ	2	2	0	0	4	36,36	52
	количество баллов, набранных на пробнике	0	1	0	0	1	9,09	45
4	количество баллов, набранных на ЕГЭ	0	1	0	0	1	9,09	45
	количество баллов, набранных на пробнике	0	1	0	0	1	9,09	45
5	количество баллов, набранных на ЕГЭ	1	2	0	0	3	27,27	54
	количество баллов, набранных на пробнике	2	0	0	0	2	18,18	47
6	количество баллов, набранных на ЕГЭ	0	0	0	0	0	0,00	43
	количество баллов, набранных на пробнике	0	0	0	0	0	0,00	42
итого	количество баллов, набранных на ЕГЭ	5	9	2	1	17		
	% выполнения на ЕГЭ	41,67	75,00	8,33	5,56	25,76		
итого	количество баллов, набранных на пробнике	5	2	0	0	7		
	% выполнения на пробнике	41,67	16,67	0,00	0,00	10,61		

**Δ % выполнения заданий участниками тренингов  
пробник - экзамен**



БИОЛОГИЯ		max баллов за задание:		2	2	3	3	3	3	3	3	средний тестовый балл (за все задания №1-28)
участник №	этап	задание №	задание №	задание №	задание №	задание №	задание №	задание №	задание №	итого	% выполнения	средний тестовый балл (за все задания №1-28)
		16	20	23	25	26	27	28				
1	количество баллов, набранных на ЕГЭ	2	2	0	1	0	0	3	8	59,32	61	
	количество баллов, набранных на пробнике	0	1	1	0	0	0	1	3	55,93	59	
2	количество баллов, набранных на ЕГЭ	2	1	2	2	1	0	0	8	64,41	65	
	количество баллов, набранных на пробнике	0	0	0	1	1	3	2	7	57,63	60	
3	количество баллов, набранных на ЕГЭ	0	0	0	1	0	1	0	2	37,29	44	
	количество баллов, набранных на пробнике	0	0	0	0	0	0	0	0	20,34	27	
4	количество баллов, набранных на ЕГЭ	0	2	1	1	1	3	3	11	74,58	73	
	количество баллов, набранных на пробнике	2	2	1	0	1	1	2	9	72,88	72	
5	количество баллов, набранных на ЕГЭ	2	0	0	0	0	0	0	2	38,98	46	
	количество баллов, набранных на пробнике	0	0	0	0	0	0	1	1	28,81	38	
6	количество баллов, набранных на ЕГЭ	0	1	0	0	0	0	1	2	32,20	40	
	количество баллов, набранных на пробнике	1	1	0	0	0	0	0	2	44,07	50	
7	количество баллов, набранных на ЕГЭ	0	2	2	1	0	3	2	10	76,27	74	
	количество баллов, набранных на пробнике	0	0	0	0	0	0	2	2	57,63	60	
8	количество баллов, набранных на ЕГЭ	1	1	1	0	1	2	3	9	62,71	64	
	количество баллов, набранных на пробнике	2	0	1	2	1	0	0	6	55,93	59	
9	количество баллов, набранных на ЕГЭ	0	0	2	1	1	1	0	5	49,15	53	
	количество баллов, набранных на пробнике	0	0	1	1	0	1	1	4	62,71	64	
10	количество баллов, набранных на ЕГЭ	1	1	1	0	1	0	1	5	38,98	46	
	количество баллов, набранных на пробнике	0	0	1	2	1	1	1	6	45,76	51	
итого	количество баллов, набранных на ЕГЭ	8	10	9	7	5	10	13	62			
	% выполнения на ЕГЭ	40,00	50,00	30,00	23,33	16,67	33,33	43,33	32,63		56,60	
итого	количество баллов, набранных на пробнике	5	4	5	6	4	6	10	40			
	% выполнения на пробнике	25,00	20,00	16,67	20,00	13,33	20,00	33,33	21,05		54,00	

**Δ баллов за задания, Δ % выполнения заданий, Δ среднего балла выполнения заданий у обучающихся, посетивших тренинги (10 участников, рассмотрено 7 заданий)**

